

Ihr Gesundheitsbegleiter für die Ehlers-Danlos-Syndrome (EDS)

Mit diesem innovativen Service möchten wir Sie bei Verdacht auf EDS vor, während und nach der Diagnosestellung unterstützen.



myoncare: Ihr digitaler Gesundheitsbegleiter

Der Gesundheitsbegleiter für Patienten mit EDS oder Hypermobiler Spectrum Disorder (HSD) ist eine Initiative zur Optimierung der Diagnostik und Information von EDS-Patienten. Mit der einfach zu bedienenden Patienten-App myoncare erhalten Sie Fragen zu Ihrem Gesundheitszustand sowie Informationen zu Ihrer Erkrankung.

Durch die gewissenhafte Beantwortung der Fragen unterstützen Sie nicht nur Ihren Arzt bei Ihrer Diagnosestellung, sondern leisten auch einen wichtigen Beitrag zur Verbesserung der Versorgungsqualität von EDS-Patienten.

Folgendes können Sie erwarten

- ✓ Direkte Interaktion mit Ihrem Ärzteteam
- ✓ Erfassung Ihrer medizinischen Geschichte und Symptome anhand von digitalen Fragebögen
- ✓ Detaillierte Informationen zu Ihrer Erkrankung
- ✓ Fortlaufende Nachverfolgung Ihrer Gesundheit über Fragebögen zu krankheitsrelevanten Symptomen
- ✓ Hohe Sicherheit Ihrer Daten



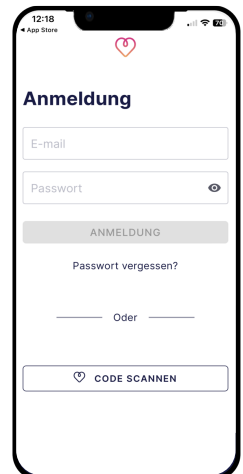
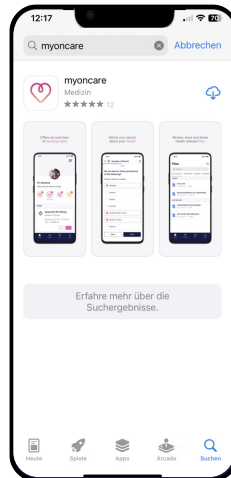
Ihr Gesundheitsbegleiter für die Ehlers-Danlos-Syndrome (EDS)



Mit diesem innovativen Service möchten wir Sie bei Verdacht auf EDS vor, während und nach der Diagnosestellung unterstützen.

So nutzen Sie die App

1. Laden Sie sich die **myoncare App** im Apple Store oder Google Play Store herunter.
2. Anmeldung: Scannen Sie den **QR-Code** auf diesem Flyer mit der App über den Button „Code scannen“. Erstellen Sie sich einen Patientenaccount.
3. Tragen Sie Ihre persönlichen Daten ein.
4. Sie erhalten für Ihre individuelle Anamnese Fragebögen und Informationen, um Ihnen so eine bestmögliche Versorgung zu bieten.



Ihre Vorteile

Unterstützte Verlaufskontrolle



Ihr Ärzteteam kann Ihre Symptome nachverfolgen, indem es Ihre Gesundheitsdaten digital erfasst.

Beitrag zur Forschung



Dank Ihrer Teilnahme wirken Sie maßgeblich an einer Verbesserung der Versorgung vieler Menschen mit.

Digitale Begleitung



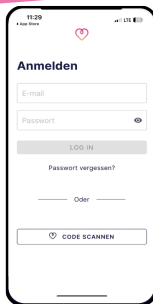
Durch die Nutzung der digitalen Services werden Sie zusätzlich begleitet und informiert.

Ihre Registrierung in der App

Schritt-für-Schritt Anleitung




Laden Sie die **myoncare App** aus dem **Apple Store / Google Play Store** auf Ihr Smartphone herunter.



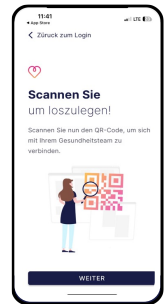
Öffnen Sie die myoncare App und klicken Sie auf **Code scannen**.




Klicken Sie auf **Weiter**.



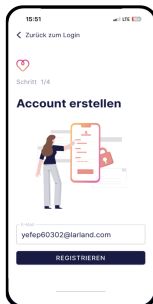
Kreuzen Sie alle drei Checkboxes an und klicken Sie auf **Bestätigen**.



Scannen Sie den QR-Code. Hierfür müssen Sie der App den Zugriff auf die Kamera erlauben.



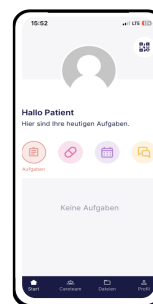
Klicken Sie auf **Bestätigen**, um sich mit der Rare Disease Plattform zu verbinden.



Erstellen Sie einen **Account**. Dies dient der maximalen Sicherheit beim Schutz Ihrer Daten.



Wir empfehlen, **Mittellungen** durch die App zu erlauben. Dadurch werden Sie automatisch informiert, wenn neue Aufgaben anstehen.



Die **Registrierung** ist nun abgeschlossen. Sie erhalten Aufgaben und Informationen zur Vorbereitung der Diagnose einer möglichen EDS-Erkrankung.

Wichtig:

Bitte löschen Sie die App nicht von Ihrem Smartphone.

Sofern Sie den **Mitteilungen** zugestimmt haben, werden Sie automatisch informiert, sobald neue Aufgaben und Informationen zur Verfügung stehen.

Ihr Arzt wird Ihnen zur vollständigen Anamnese mehrfach Informationen und Aufgaben zusenden.